



Приложение
SAVANT PRO

SAVANT



ПРИЛОЖЕНИЕ SAVANT PRO
СОДЕРЖИТ В СЕБЕ ВСЕ ВОЗМОЖНОСТИ
СИСТЕМЫ УПРАВЛЕНИЯ SAVANT HOME, С БЫСТРЫМ ДОСТУПОМ
К КОМНАТАМ, СЦЕНАРИЯМ И УСТРОЙСТВАМ.
ПРЕДСТАВЛЕННАЯ ИНФОРМАЦИЯ ПОМОЖЕТ ВАМ РАЗОБРАТЬСЯ
В НАВИГАЦИИ ПО ПРИЛОЖЕНИЮ,
ОБУЧИТЬСЯ РАБОТЕ С НОВЫМИ ФУНКЦИЯМИ
И ПРИДАТЬ ИНДИВИДУАЛЬНОСТЬ ВАШЕМУ ДОМУ.

Примечание: функции, доступные в приложении Savant Pro, могут отличаться в зависимости от того, что было заказано и установлено вашим авторизованным интегратором Savant.

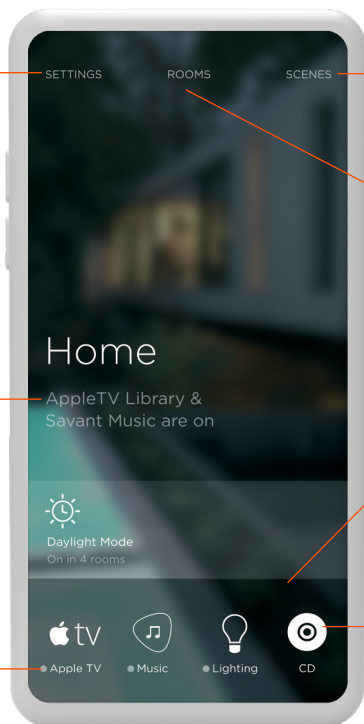
ДОМАШНИЙ ЭКРАН (HOME) – ОСНОВНЫЕ ФУНКЦИИ

Домашний экран показывает краткий обзор того, что происходит в доме.

Смахните вправо или нажмите **"Настройки" (Settings)**, чтобы добавить новые фото комнат, пользователей, настроить уведомления и т.д.

Чтобы просмотреть, что **сейчас проигрывается (Now Playing)** в вашем доме, нажмите на ленту активности.

Активный сервис в доме помечен точкой.



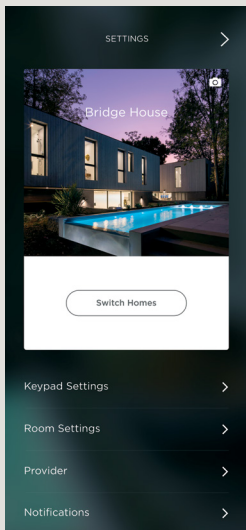
Смахните влево или нажмите здесь, чтобы увидеть доступные **сценарии (Scenes)**.

Потяните вниз или нажмите здесь, чтобы перейти к **обзору комнат (Rooms View)**, их устройствам и настройкам.

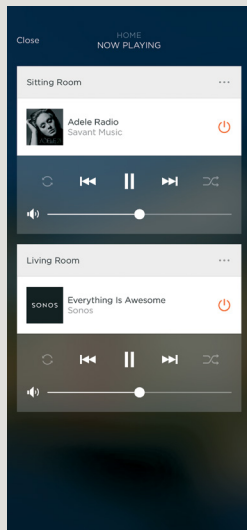
Крутите карусель влево или вправо, чтобы посмотреть доступные сервисы Savant.

Нажмите, чтобы отобразить полный список сервисов. Для вызова меню **быстрой настройки (Quick Controls)** нажмите и удерживайте значок с названием сервиса.

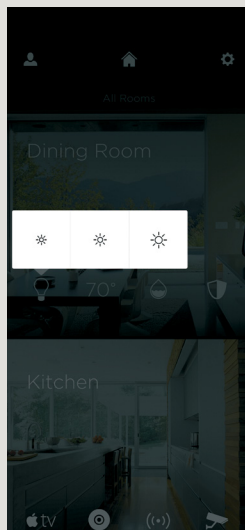
ДОСТУПНЫЕ ЭКРАНЫ



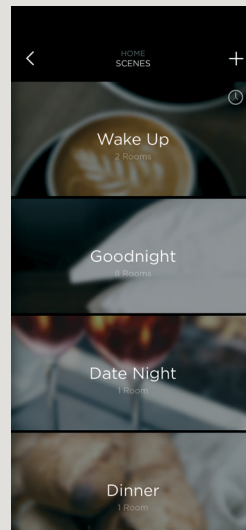
Настройки
(Settings)




Сейчас проигрывается
(Now Playing)



Быстрая настройка
(Quick Controls)



Сценарии
(Scenes)

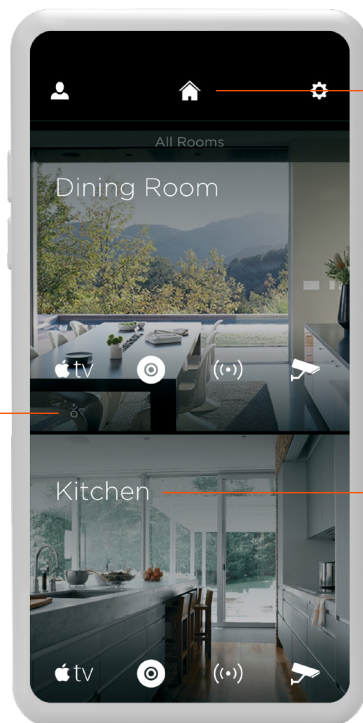


Обзор комнат
(Rooms View)

ОБЗОР КОМНАТ

Обзор комнат отображает все доступные сервисы для каждой комнаты.

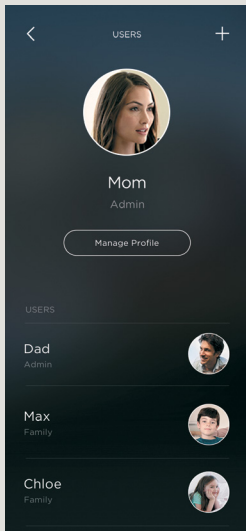
Вы можете выбрать необходимый сервис из быстрого меню или нажать и удерживать значок сервиса для доступа к **быстрым настройкам (Quick Controls)**.



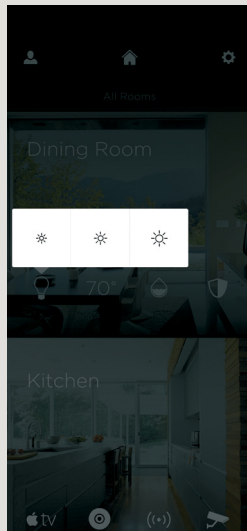
Потяните вниз или нажмите здесь, чтобы перейти на домашний **экран (Home)**.

Нажмите на комнату, чтобы открыть **обзор комнаты (Room View)**. Оттуда смахните вправо или влево, чтобы просмотреть сценарии и устройства, задействованные с этой комнатой.

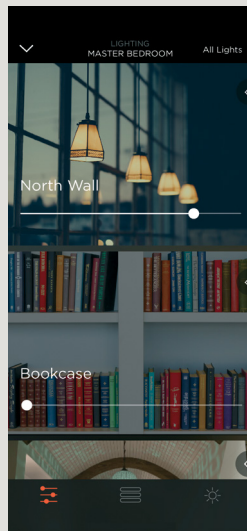
ДОСТУПНЫЕ ЭКРАНЫ



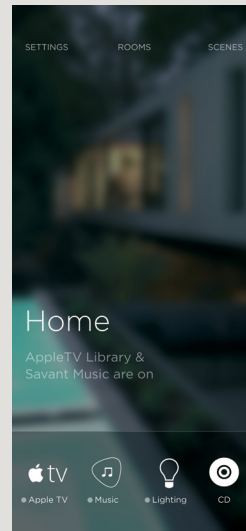
Аккаунты пользователей
(Users)



Быстрая настройка
(Quick Controls)



Управление службами
(Service Controls)



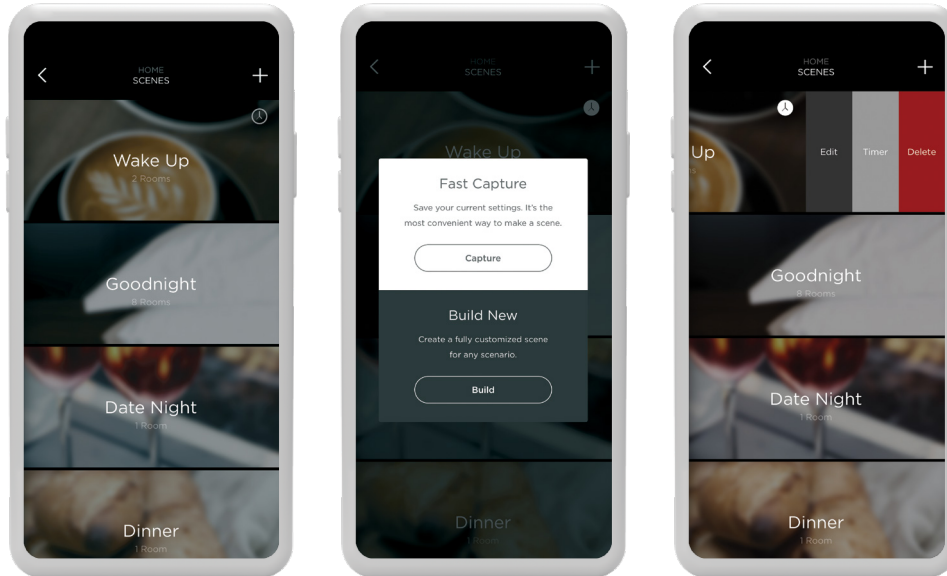
Домашний экран
(Home)



Экран комнаты
(Room View)

СЦЕНАРИИ SAVANT

Захват, создание и редактирование сценариев - это очень просто.



Нажмите на **значок "+"**, чтобы захватить или создать сценарий. Для простоты работы каждый шаг подробно описан.

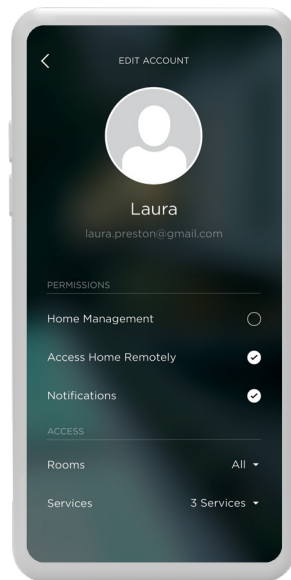
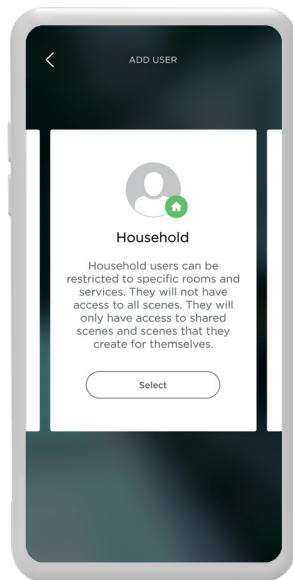
Смахните влево по **сценарию**, чтобы отредактировать его, задать таймер обратного отсчета или удалить его.

Сценарии могут быть как общими, так и персональными. Общие сценарии доступны для всех пользователей, а также с настенных сенсорных панелей.

Чтобы сменить порядок сценариев нажмите и удерживайте (на устройствах iOS – нажмите на экран с усилением).

АККАУНТЫ ПОЛЬЗОВАТЕЛЕЙ

Пусть все в вашем доме наслаждаются преимуществами Savant.



На экране **"Пользователи"** (Users) отображается список пользователей Savant.

Чтобы добавить нового пользователя, нажмите **значок "+"** и выберите один из трех типов пользователя.

Коснитесь пользователя, чтобы настроить права доступа к управлению домом, комнатами, сервисами, уведомлениями и возможности удаленного доступа по сети LTE.



НАСТРОЙКИ

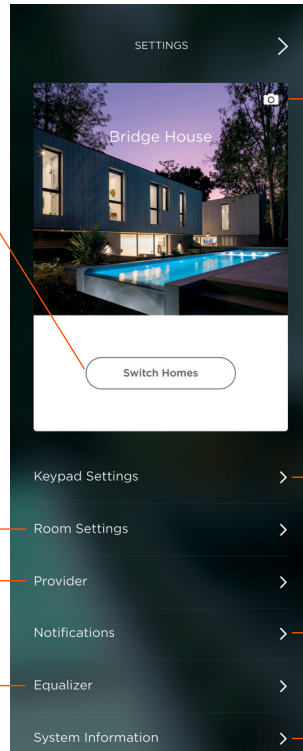
Экран Настроек (Settings) позволяет добавлять фотографии, создавать уведомления, просматривать обучающие руководства и другое.

Коснитесь кнопки **Переключить дом (Switch Homes)** для переключения между домами Savant (если у вас несколько домов под одним аккаунтом).

Изменение фотографии для каждой комнаты – в **Настройках Комнат (Room Setting)**.

Настройте избранные каналы кабельного ТВ **провайдера (Provider)**.

Настройки **эквалайзера (Equalizer)** для аудио и видео сервисов в каждой комнате.



Нажмите на значок **камеры**, чтобы установить изображение для вашего дома.

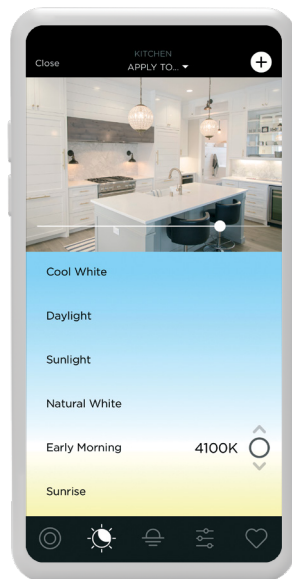

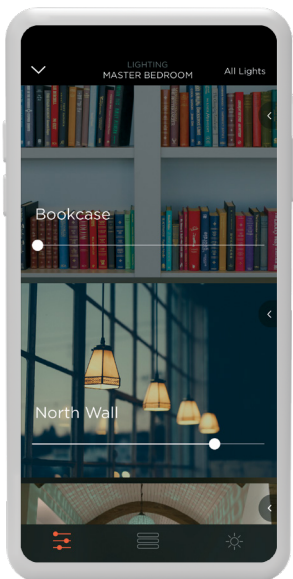
Назначьте каждой кнопке на клавишной панели в доме свой сценарий.

Настройте **уведомления (Notifications)**, которые будут сообщать вам об изменениях в вашем доме Savant.

Информация о версии приложения Savant и другой продукции Savant в вашем доме. Опция **"Информация о системе" (System Information)** должна быть использована только по запросу технической поддержки Savant.

ОСВЕЩЕНИЕ

Освещением в приложении Savant Pro можно управлять как целиком для всей комнаты, так и каждым светильником отдельно.



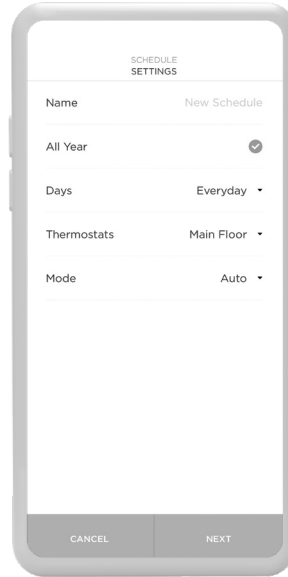
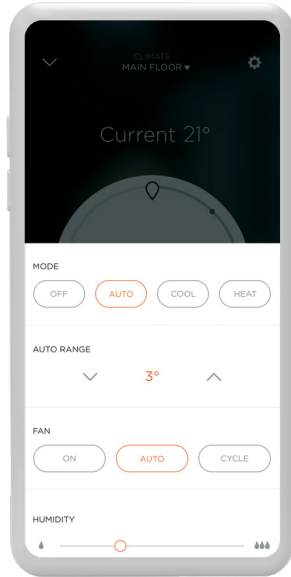
Нажмите на значок **“Освещение”**, чтобы управлять одним нажатием всем светом в комнате (пресеты).

Чтобы управлять светом отдельных светильников, нажмите на панель **“Светильники” (Lights)** внизу экрана и настройте освещение вручную, передвигая ползунок влево или вправо.

Вы можете выбрать один из миллиона цветов или воспользоваться готовой настройкой, которая больше всего подойдет именно вам. Сделайте TrueImage фотографию помещения при помощи вашего устройства и посмотрите, как одновременно меняются яркость и цвет виртуального и реального освещения.

КЛИМАТ

Приложение Savant Pro позволяет настроить климат-контроль для каждой комнаты, а также создать расписание работы системы.

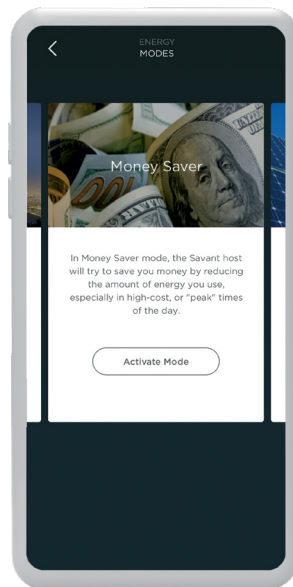
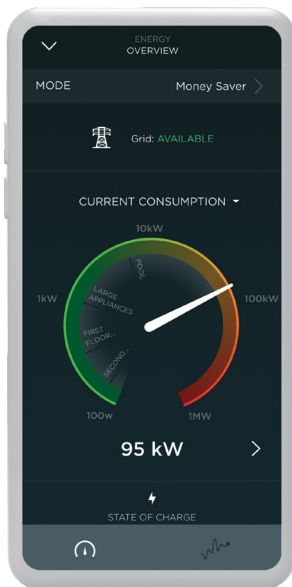


Вы можете выбрать один из 3-х режимов климата. В режиме "Нагрев" (Heat) и "Охлаждение" (Cool) используйте ползунок или стрелки для установки необходимой температуры. В режиме "Авто" (Auto) используйте ползунок для установки подходящего температурного диапазона. Нажмите **"Настройки" (Settings)**, чтобы переключить режимы.

Нажмите **"Календарь" (Calendar)**, чтобы задать расписание, например, включать обогрев в 6 часов утра или выключать кондиционер вечером. Чтобы временно изменить расписание, нажмите и удерживайте круг климат-контроля, чтобы вызвать **меню настройки температуры (Hold Temperature menu)**.

МОНИТОРИНГ И УПРАВЛЕНИЕ ЭНЕРГОПОТРЕБЛЕНИЕМ

Приложение Savant Pro отображает в реальном времени точную информацию об энергопотреблении.

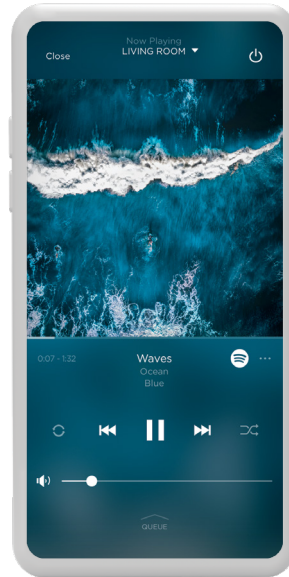
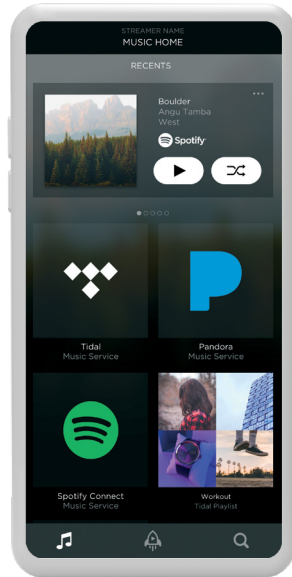
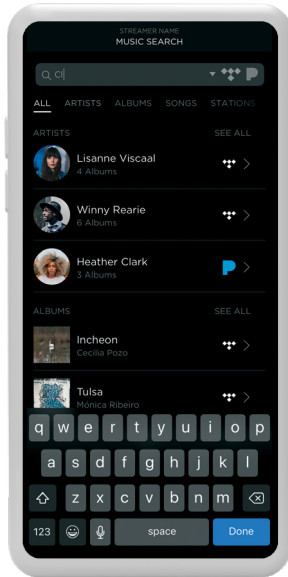


Следите за тенденциями энергопотребления в реальном времени и включайте предустановленные Режимы энергопотребления (Energy Modes). Эти режимы – как сцены Savant для энергопотребления.

Свяжите систему Savant с солнечными панелями Racepoint Energy и аккумуляторной системой и управляйте выработкой энергии, ее хранением и потреблением.

АУДИО

Приложение Savant Pro предлагает индивидуальный, интуитивно понятный интерфейс для развлекательных функций.



Экран **"Сейчас проигрывается"** (**Now Playing**) отображает все активные аудио/видео сервисы и позволяет управлять громкостью в каждой комнате.


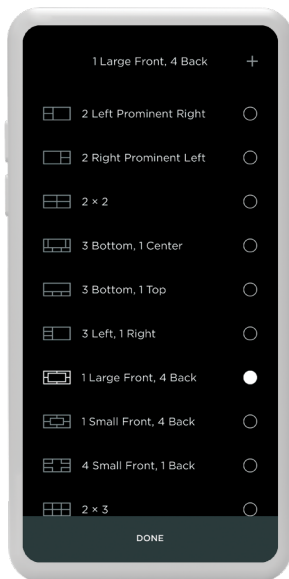
Нажмите на **значок "Сейчас проигрывается"** (**Now Playing**), чтобы открыть список комнат, в которых можно воспроизвести музыку или видео.

Чтобы увидеть следующий в очереди файл или отредактировать очередь воспроизведения, нажмите на **значок ≡** на экране "Сейчас проигрывается".

Нажмите и удерживайте кнопку включения, чтобы задать таймер автоматического отключения.

МНОГООКОННОЕ ВИДЕО

Разместите несколько видео источников на одном дисплее при помощи Savant IP Video.

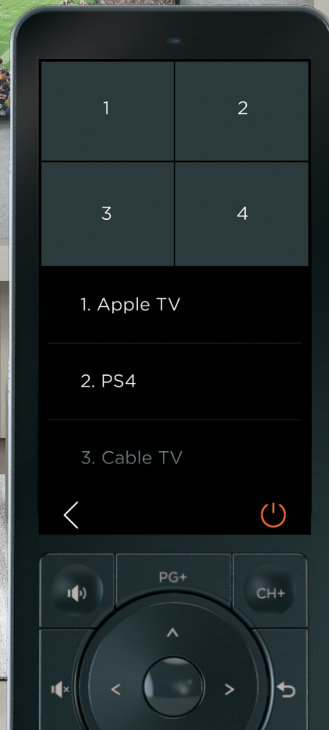



Выберите один из **предустановленных вариантов расположения видео источников (Predefined Layouts)**: 2 x 2, 2 x 3...

Перемещайте плитку с изображением видео источника в нужное окно раскладки, разведите два пальца, чтобы раскрыть конкретный источник на весь экран. Нажмите и переместите значок аудио на источник, звук которого вы хотите слушать.


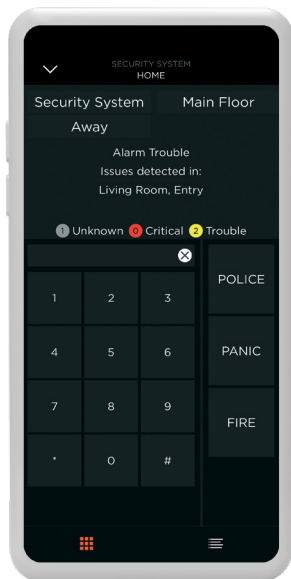
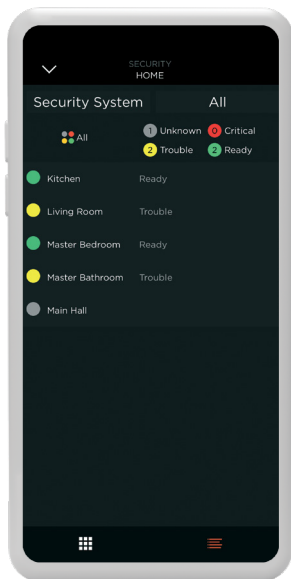
Просто нажмите на плитку источника, чтобы вызвать интерфейс его управления. Savant сам определяет необходимые элементы управления источником.

Все ваши любимые каналы –
в одном нажатии кнопки.
Сохраняйте варианты отображения,
избранные каналы и источники.
Вы также можете добавить
отображение в виде плиток
для сценариев Savant.



БЕЗОПАСНОСТЬ

Приложение Savant Pro поддерживает наиболее популярные платформы безопасности.



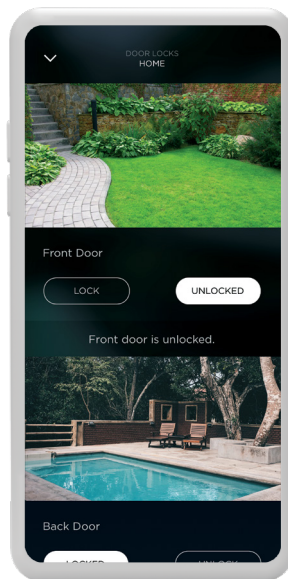
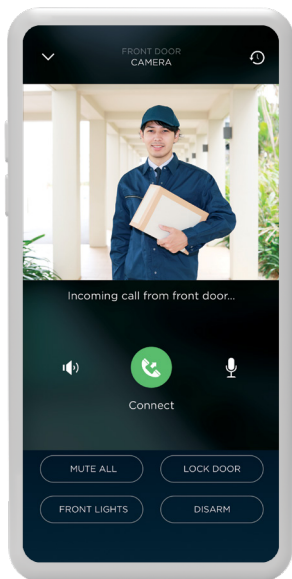
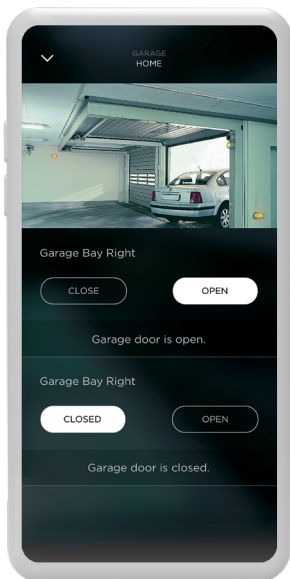
Кнопки в интерфейсе Savant полностью копируют настенную панель безопасности, поэтому вы можете настроить сигнализацию откуда угодно.

Просматривайте статус любого датчика в вашем доме.

Камеры наблюдения позволяют вам быть в курсе всего, что происходит в доме, пока вы отсутствуете.

СИСТЕМА КОНТРОЛЯ И УПРАВЛЕНИЯ ДОСТУПОМ

Сервисы "Гараж", "Дверь" и "Домофон" – всегда под рукой!



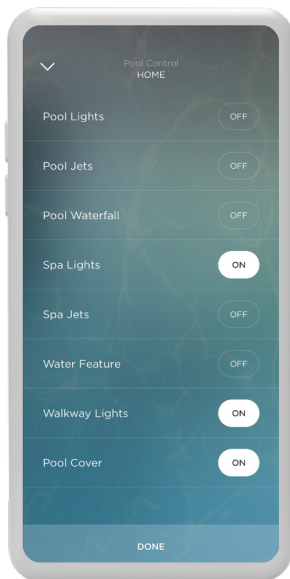
Сервис "Гараж" или "Дверь" позволяют открыть/закрыть гаражные ворота или двери, а так же мгновенно уведомляет о их открытии/закрытии.

Сервис "Домофон" позволяет получать видео звонки с вашего домофона в приложение SAVANT PRO (локально и удаленно), а так же просматривать записи событий в течении 90 дней.

При помощи камеры вы можете увидеть кто стоит у вашей двери, даже если вы находитесь далеко от дома.

БАССЕЙН И SPA

Управляйте бассейном и зоной SPA прямо с вашего устройства.

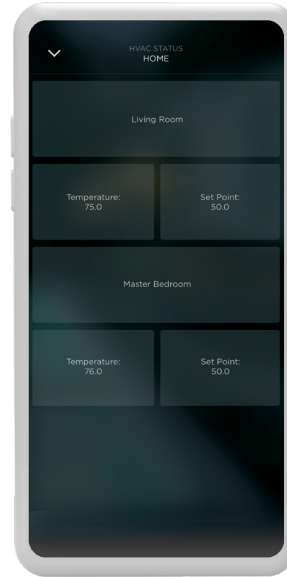
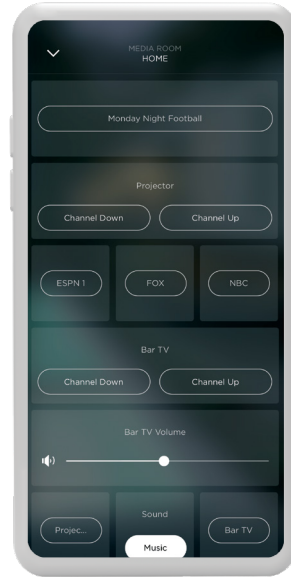
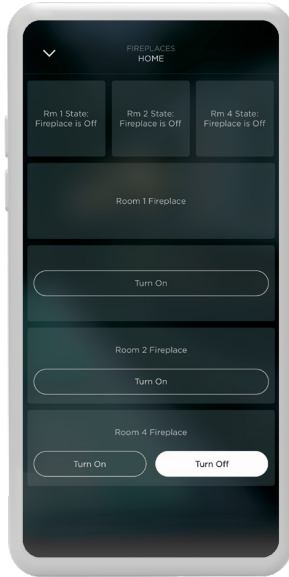


Вы можете просматривать и менять температуру вашего бассейна и зоны SPA.

Выберите пункт **"Управление" (Controls)**, чтобы настроить другие опции, включая подсветку и защиту бассейна, джакузи, водяной массаж, фонтаны и другие опции.

ДОПОЛНИТЕЛЬНЫЕ ЭКРАНЫ

Задайте вопрос вашему интегратору по поводу дополнительных экранов.

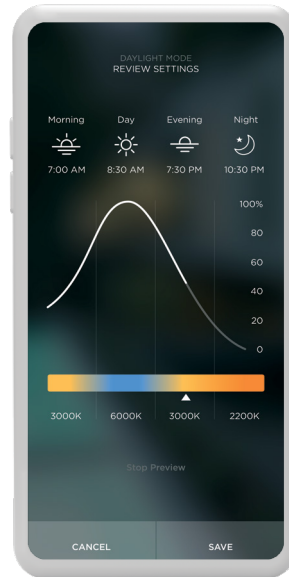
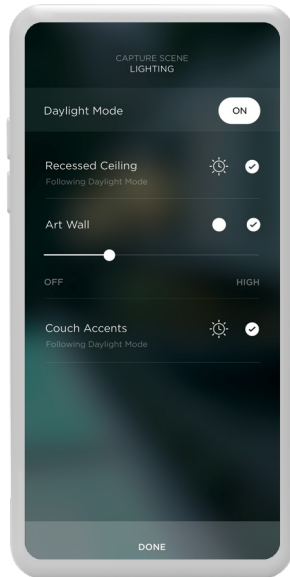
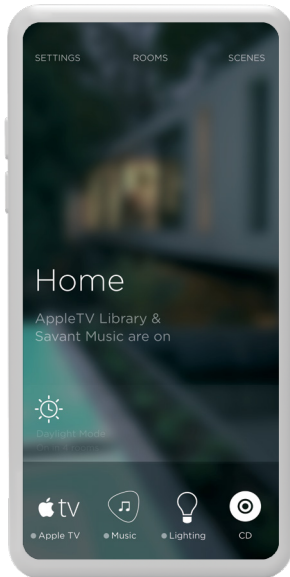


Авторизованный интегратор Savant может добавить в приложение дополнительные экраны.

Вы можете создать экран с кнопками, которые необходимы вам в повседневной жизни и которые не могут быть добавлены в сценарий или, быть может, вы захотите, чтобы отображался статус всех устройств вашего дома.

РЕЖИМ ЕСТЕСТВЕННОГО ОСВЕЩЕНИЯ

Создавайте комфорт и управляйте им.



При включенном режиме **естественного освещения (Daylight Mode)** светильники в течение дня будут изменять цветовую температуру в зависимости от положения солнца.

Этот режим предназначен для помощи с суточными ритмами. Освещение будет более теплым по утрам и вечерам и более холодным в середине дня.

Светильники USAI Lighting и Savant DMX поддерживают режим естественного освещения.

НАСТРОЙКИ РЕЖИМА ЕСТЕСТВЕННОГО ОСВЕЩЕНИЯ ПО УМОЛЧАНИЮ ОСНОВАНЫ НА ЦЕЛЕВЫХ МЕТРИКАХ СУТОЧНЫХ СТИМУЛОВ И ТИПИЧНЫХ УРОВНЯХ ОСВЕЩЕННОСТИ, СОГЛАСНО ИССЛЕДОВАНИЯМ LIGHTING RESEARCH CENTER.

APPLE WATCH

Совмещайте самые сложные функции с высочайшим уровнем удобства.



Управление и просмотр статуса в приложении Savant Apple Watch невероятно удобны.

Поймите удачный момент и сохраните его как **сценарий** Savant. Используйте приложение Savant Apple Watch для включения/выключения любых сценариев Savant, или только тех, которые вы часто используете.

Создавайте **уведомления**, которые будут извещать вас о важных изменениях в доме, чтобы вы могли сразу предпринять необходимые действия.




ГОЛОСОВОЕ УПРАВЛЕНИЕ

Вы можете использовать голосовой помощник для активации системы Savant. Выберите на пульте ДУ Savant Pro в настройках безопасности управление голосом и добавьте Siri, Google или Amazon Alexa, чтобы управлять сценариями Savant без надобности отыскивать пульт ДУ.

Каждый Wi-Fi пульт ДУ Savant Pro, начиная с версии Savant 9.1, можно использовать с голосовым помощником Siri.

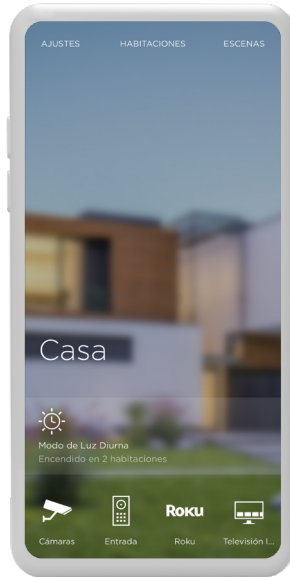

Любая система Savant Pro, работающая на версии Savant 8.4 или новее, может быть использоваться с голосовыми сервисами Google или Alexa. Для активации вам понадобятся приложения Alexa App, Google Home или Google Assistant. Более подробную информацию можно найти на сайте savant.com.

A woman with long, dark, wavy hair is sitting in a bed with white pillows. She is wearing a light-colored, possibly pink or lavender, spaghetti-strap top. She is holding a dark grey smartphone in her right hand and looking off to the side with a thoughtful expression. The background is a soft, out-of-focus white wall.

Эй, Сири, поставь кино
"Big Little Lies"

ЯЗЫКОВАЯ ПОДДЕРЖКА

Пользуйтесь Savant на родном языке.



Приложение Savant Pro поддерживает различные языковые локализации на всех устройствах iOS.

Создавайте и сохраняйте сценарии Savant, названия комнат и сервисов на русском, английском, испанском, китайском, португальском и шведском языках.





SAVANT

savant.com

ОФИЦИАЛЬНЫЙ
ПОСТАВЩИК В РОССИИ
ГК DIGIS, ООО "ЦС ИМПЭКС"

Тел.: (495) 787 87 37
www.digis.ru